

Anexo em 31 de Dezembro de 2021

O anexo visa complementar a informação financeira apresentada noutras demonstrações financeiras, divulgando as bases de preparação e políticas contabilísticas adoptadas e outras divulgações exigidas pelas Normas de Contabilidade e Relato Financeiro para Entidades do Sector Não Lucrativo.

O presente documento constitui uma compilação das divulgações exigidas, na sequência dos procedimentos contidos na NCRF-ESNL, ou da aplicação de outros procedimentos nos termos do parágrafo 2.3 da NCRF-ESNL.

1. Identificação da entidade

Denominação da entidade:	GRUPO ACÇÃO SOCIAL DE S. VICENTE PEREIRA
NIF:	501 406 700
Sede social:	Lugar de Pereira 3880 São Vicente de Pereira Jusã
Natureza da actividade:	Tem como actividade o apoio social para pessoas idosas, com e sem alojamento, Educação Pré-Escolar, actividade de cuidados para crianças sem alojamento e outras actividades de apoio social com e sem alojamento.


2. Referencial contabilístico de preparação das demonstrações financeiras

2.1 Indicação do referencial contabilístico (NCRF-ESNL e outros normativos que tenham sido aplicadas nos termos do disposto no parágrafo 2.3 da NCRF-ESNL)

As demonstrações financeiras anexas foram preparadas segundo as disposições em vigor em Portugal, vertidas no Decreto-Lei nº 98/20015, de 2 de Junho, na Portaria nº 220/2015, de 24 de Julho e nos Avisos nº 8254/2015 e 8259/2015, de 29 de Julho, que alteraram o disposto no Decreto-Lei n.º 36-A/2011 de 9 de março. No Anexo II do referido Decreto, refere que o Sistema de Normalização para Entidades do Setor Não Lucrativo é composto por:

- Bases para a Apresentação das Demonstrações Financeiras (BADF);
- Modelos de Demonstrações Financeiras (MDF) – Portaria n.º 105/2011 de 14 de março;
- Código de Contas (CC) – Portaria n.º 106/2011 de 14 de março;
- NCRF-ESNL – Aviso n.º 6726-B/2011 de 14 de março;
- Normas Interpretativas (NI)

2.2 Indicação e justificação das disposições da normalização contabilística para as ESNL que, em casos excepcionais, tenham sido derogadas e dos respectivos efeitos nas demonstrações



financeiras, tendo em vista a necessidade de estas darem uma imagem verdadeira e apropriada do activo, do passivo e dos resultados da entidade.

No presente período não foram derogadas quaisquer disposições do SNC.

2.3 Indicação e comentário das contas do balanço e da demonstração dos resultados cujos conteúdos não sejam comparáveis com os do período anterior bem como das quantias relativas ao período anterior que tenham sido ajustadas.

No presente período não existem contas do balanço e da demonstração de resultados cujos conteúdos não sejam comparáveis com os do período anterior.

3. Políticas contabilísticas, alterações nas estimativas contabilísticas e erros

3.1 Bases de Apresentação


As Demonstrações Financeiras foram preparadas de acordo com as Bases de Apresentação das Demonstrações Financeiras (BADF).

3.1.1 Regime do Acréscimo (periodização económica):

Os efeitos das transações e de outros acontecimentos são reconhecidos quando eles ocorram (satisfeitas as definições e os critérios de reconhecimento de acordo com a estrutura concetual, independentemente do momento do pagamento ou do recebimento) sendo registados contabilisticamente e relatados nas demonstrações financeiras dos períodos com os quais se relacionem. As diferenças entre os montantes recebidos e pagos e os correspondentes rendimentos e gastos são registadas nas respetivas contas das rubricas “Devedores e credores por acréscimos” e “Diferimentos”.

3.1.2 Continuidade:

Com base na informação disponível e as expetativas futuras, a Entidade continuará a operar no futuro previsível, assumindo não há a intenção nem a necessidade de liquidar ou de reduzir consideravelmente o nível das suas operações. Para as Entidades do Setor Não Lucrativo, este pressuposto não corresponde a um conceito económico ou financeiro, mas sim à manutenção da atividade de prestação de serviços ou à capacidade de cumprir os seus fins.



3.1.3 Compreensibilidade

As Demonstrações Financeiras devem ser de fácil compreensão para os Utentes da informação que relatam. Contudo, não devem ser evitadas matérias complexas, dado que elas são, por norma, fundamentais à tomada de decisão.

3.1.4 Relevância

Toda a informação produzida é relevante quando influencia a tomada de decisões dos utentes, ajudando a compreender o passado, realizar o presente e projetar o futuro, expurgando erros ou ineficiências.

3.1.5 Materialidade

A relevância da informação é afetada pela sua natureza e materialidade. A materialidade depende da quantificação da omissão ou erro. A informação é material se a sua omissão ou inexatidão influenciarem as decisões económicas tomadas por parte dos utentes com base nas demonstrações financeiras influenciarem. Itens que não são materialmente relevantes para justificar a sua apresentação separada nas demonstrações financeiras podem ser materialmente relevantes para que sejam discriminados nas notas deste anexo.

3.1.6 Fiabilidade


A informação apenas é útil se for fiável. Para tal, deve estar expurgada de erros e preconceitos que vão enviesar a tomada de decisão. Mais do que opiniões, ela deve refletir factos consolidados e comprovados.

3.1.7 Representação Fidedigna

A fiabilidade da informação adquire-se com a representação fidedigna das transações e outros acontecimentos que se pretende relatar. Mesmo que sujeita a riscos, deve haver a preocupação constante mensurar todos os valores recorrendo a ferramentas e factos que documentem e confirmem segurança na hora da tomada de decisão.

3.1.8 Substância sobre a forma

Os acontecimentos devem ser contabilizados de acordo com a sua substância e realidade económica. A exclusiva observância da forma legal pode não representar fielmente determinado acontecimento. O



exemplo pode ser dado quando se aliena um ativo, mas se continua a usufruir de benefícios gerados por esse bem, através de um acordo. Neste caso, o relato da venda não representa fielmente a transação ocorrida.

3.1.9 Neutralidade

A informação deve ser neutra. As opiniões e preconceitos são atitudes que enviesam a tomada de decisão.

3.1.10 Prudência

A incerteza e o risco marcam o quotidiano das organizações. As dívidas incobráveis, as vidas úteis prováveis, as reclamações em sede de garantia conferem graus de incerteza mais ou menos relevantes que devem ser relevados nas demonstrações financeiras. Contudo, deve manter-se rigor nesta análise, de forma a não subavaliar ou sobreavaliar os acontecimentos, não criar reservas ocultas, nem provisões excessivas.


3.1.11 Plenitude

A informação é fiável quando nas demonstrações financeiras respeita os limites de materialidade e de custo. Omissões podem induzir em erro, pois podem produzir dados falsos ou deturpadores da realidade e levar a decisões erradas.

3.1.12 Comparabilidade

A informação comparativa deve ser divulgada, nas Demonstrações Financeiras, com respeito ao período anterior. Respeitando ao Princípio da Continuidade da Entidade, as políticas contabilísticas devem ser levadas a efeito de maneira consistente em toda a Entidade e ao longo do tempo e de maneira consistente. Procedendo-se a alterações das políticas contabilísticas, as quantias comparativas afetadas pela reclassificação devem ser divulgadas, tendo em conta:

- A natureza da reclassificação;
- A quantia de cada item ou classe de itens que tenha sido reclassificada; e
- Razão para a reclassificação.



3.2 Políticas de Reconhecimento e Mensuração

3.2.1 Fluxos de Caixa

A direção deve comentar quantias dos saldos significativos de caixa e seus equivalentes que não estão disponíveis para uso. Os valores inscritos na rubrica de caixa e em depósitos bancários devem ser desagregados, para melhor compreensão.

Devem ser divulgados agregadamente, no que respeita tanto à obtenção como à perda de controlo de subsidiárias ou de outras unidades empresariais durante o período, cada um dos seguintes pontos:

- a) A retribuição total paga ou recebida;
- b) A parte da retribuição que consista em caixa e seus equivalentes;
- c) A quantia de caixa e seus equivalentes na subsidiária ou na unidade empresarial sobre as quais o controlo é obtido ou perdido; e
- d) A quantia dos ativos e passivos que não sejam caixa ou seus equivalentes na subsidiária ou unidade empresarial sobre as quais o controlo é obtido ou perdido, resumida por cada categoria principal.

Devem ser indicadas as transações de investimento e de financiamento que não tenham exigido o uso de caixa ou seus equivalentes, de forma a proporcionar toda a informação relevante acerca das atividades de investimento e de financiamento.

3.2.2 Ativos Fixos Tangíveis

Os "Ativos Fixos Tangíveis" encontram-se registados ao custo de aquisição ou de produção, deduzido das depreciações e das perdas por imparidade acumuladas. O custo de aquisição ou produção inicialmente registado, inclui o custo de compra, quaisquer custos diretamente atribuíveis às atividades necessárias para colocar os ativos na localização e condição necessárias para operarem da forma pretendida e, se aplicável, a estimativa inicial dos custos de desmantelamento e remoção dos ativos e de restauração dos respetivos locais de instalação ou operação dos mesmos que a Entidade espera vir a incorrer.

Os ativos que foram atribuídos à Entidade a título gratuito encontram-se mensurados ao seu justo valor, ao valor pelo qual estão segurados ou ao valor pelo qual figuravam na contabilidade.

As despesas subsequentes que a Entidade tenha com manutenção e reparação dos ativos são registadas como gastos no período em que são incorridas, desde que não sejam suscetíveis de gerar benefícios económicos futuros adicionais

As depreciações são calculadas, assim que os bens estão em condições de ser utilizado, pelo método das quotas constantes em conformidade com o período de vida útil estimado para cada grupo de bens.



A Entidade revê anualmente a vida útil de cada ativa, assim como o seu respetivo valor residual quando este exista.

As mais ou menos valias provenientes da venda de ativos fixos tangíveis são determinadas pela diferença entre o valor de realização e a quantia escriturada na data de alienação, as sendo que se encontra espelhadas na Demonstração dos Resultados nas rubricas “Outros rendimentos operacionais” ou “Outros gastos operacionais”.

3.2.3 Instrumentos Financeiros

Os ativos e passivos financeiros são reconhecidos apenas e só quando se tornam uma parte das disposições contratuais do instrumento.

Este ponto é aplicável a todos “Instrumentos Financeiros” com exceção:

- Investimentos em subsidiárias, associadas e empreendimentos conjuntos;
- Direitos e obrigações no âmbito de um plano de benefícios a empregados;
 - ✓ Alterações no risco segurado;
 - ✓ Alterações na taxa de câmbio;
- Direitos decorrentes de um contrato de seguro exceto se o contrato de seguro resulte numa perda para qualquer das partes em resultado dos termos contratuais que se relacionem com:
 - ✓ Entrada em incumprimento de uma das partes;
 - ✓ Locações, exceto se resultar perda para o locador ou locatário como resultado:
 - Alterações no preço do bem locado;
 - Alterações na taxa de câmbio
 - Entrada em incumprimento de uma das contrapartes

Cientes e outras contas a Receber

Os “Clientes” e as “Outras contas a receber” encontram-se registadas pelo seu custo estando deduzidas no Balanço das Perdas por Imparidade, quando estas se encontram reconhecidas, para assim retratar o valor realizável líquido.

As “Perdas por Imparidade” são registadas na sequência de eventos ocorrido que apontem de forma objetiva e quantificável, através de informação recolhida, que o saldo em dívida não será recebido (total ou parcialmente). Estas correspondem à diferença entre o montante a receber e respetivo valor atual dos fluxos de caixa futuros

estimados, descontados à taxa de juro efetiva inicial, que será nula quando se perspetiva um recebimento num prazo inferior a um ano.

Estas rubricas são apresentadas no Balanço como Ativo Corrente, no entanto nas situações em que a sua maturidade é superior a doze meses da data de Balanço, são exibidas como Ativos não Correntes.

Outros ativos e passivos financeiros

Os instrumentos financeiros cuja negociação ocorra em mercado líquido e regulamentado, são mensurados ao justo valor, sendo as variações reconhecidas deste por contrapartida de resultados do período.

Os custos de transação só podem ser incluídos na mensuração inicial do ativo ou passivo financeiro, quando mensurados ao custo menos perda por imparidade.

À data de relato a Entidade avalia todos os seus ativos financeiros que não estão mensurados ao justo valor por contrapartida de resultados. Havendo evidência objetiva de que se encontra em imparidade, esta é reconhecida nos resultados. Cessando de estar em imparidade, é reconhecida a reversão.

Os Ativos e Passivos Financeiros são desreconhecidos da forma que se encontra prevista na Norma Contabilística e de Relato Financeiro para Pequenas Entidades (NCRF-PE)

Caixa e Depósitos Bancários

A rubrica “Caixa e depósitos bancários” inclui caixa e depósitos bancários de curto prazo que possam ser imediatamente mobilizáveis sem risco significativo de flutuações de valor.

Fornecedores e outras contas a pagar


As dívidas registadas em “Fornecedores” e “Outras contas a pagar” são contabilizadas pelo seu valor nominal.

3.2.4 Fundos Patrimoniais

A rubrica “Fundos” constitui o interesse residual nos ativos após dedução dos passivos.

Os “Fundos Patrimoniais” são compostos por:

- Fundos atribuídos pelos fundadores da Entidade ou terceiros;
- Fundos acumulados e outros excedentes;



- Subsídios, doações e legados que o governo ou outro instituidor ou a norma legal aplicável a cada entidade estabeleçam que sejam de incorporar no mesmo

3.2.5 Estado e Outros Entes Públicos

Nos termos do n.º 1 do art.º 10 do Código do Imposto sobre o Rendimento das Pessoas Coletivas (CIRC) estão isentos de Imposto sobre o Rendimento das Pessoas Coletivas (IRC):

- a) “As pessoas coletivas de utilidade pública administrativa;
- b) As instituições particulares de solidariedade social e Entidades anexas, bem como as pessoas coletivas àquelas legalmente equiparadas;
- c) As pessoas coletivas de mera utilidade pública que prossigam, exclusiva ou predominantemente, fins científicos ou culturais, de caridade, assistência, beneficência, solidariedade social ou defesa do meio ambiente.”

No entanto o n.º 3 do referido artigo menciona que: “A isenção prevista no n.º 1 não abrange os rendimentos empresariais derivados do exercício das atividades comerciais ou industriais desenvolvidas fora do âmbito dos fins estatutários, bem como os rendimentos de títulos ao portador, não registados nem depositados, nos termos da legislação em vigor, e é condicionada à observância continuada dos seguintes requisitos:

- a) Exercício efetivo, a título exclusivo ou predominante, de atividades dirigidas à prossecução dos fins que justificaram o respetivo reconhecimento da qualidade de utilidade pública ou dos fins que justificaram a isenção consoante se trate, respetivamente, de Entidades previstas nas alíneas a) e b) ou na alínea c) do n.º 1;
- b) Afetação aos fins referidos na alínea anterior de, pelo menos, 50% do rendimento global líquido que seria sujeito a tributação nos termos gerais, até ao fim do 4.º período de tributação posterior àquele em que tenha sido obtido, salvo em caso de justo impedimento no cumprimento do prazo de afetação, notificado ao diretor -geral dos impostos, acompanhado da respetiva fundamentação escrita, até ao último dia útil do 1.º mês subsequente ao termo do referido prazo;
- c) Inexistência de qualquer interesse direto ou indireto dos membros dos órgãos estatutários, por si mesmos ou por interposta pessoa, nos resultados da exploração das atividades económicas por elas prosseguidas.”


4. Activos fixos tangíveis

O movimento ocorrido nos activos fixos tangíveis durante o período de 2017 foi:

4.1 Activos fixos tangíveis - Quantia escriturada e movimentos do período

Descrição	Terrenos e recursos naturais	Edifícios e outras construções	Equipamento básico	Equipamento de transporte	Equipamento administrativo	Equipamentos biológicos	Outros AFT	AFT em curso	Adiantamentos por conta de AFT	Euros	
										Total	
1. Quantia bruta escriturada inicial	77 049,02	1 991 579,13	301 099,06	138 711,03	160 670,41		47 327,57	18 719,67		2 735 155,89	
2. Depreciações acumuladas iniciais		677 126,74	281 511,69	132 711,03	145 039,45		45 248,13			1 281 637,04	0,00
3. Perdas por imparidade acumuladas iniciais											
4. Quantia líquida escriturada inicial (4 = 1 - 2 - 3)	77 049,02	1 314 452,39	19 587,37	6 000,00	15 630,96	0,00	2 079,44	18 719,67	0,00	1 453 518,85	
5. Movimentos do período: (5 = 5.1 - 5.2 + 5.3 + 5.4 + 5.5 + 5.6)	-4 718,98	-41 282,49	1 691,85	-2 000,00	0,00	0,00	574,45	10 359,34	0,00	-35 375,83	
5.1. Total das adições	0,00	0,00	3 339,63	0,00	0,00	0,00	748,31	10 359,34	0,00	14 447,28	
5.2. Aquisições em 1.º mão			3 339,63				748,31	10 359,34		14 447,28	
5.3. Aquisições através de concentrações de actividades empresariais										0,00	
5.4. Outras aquisições										0,00	
5.5. Estimativa de custos de desmantelamento e remoção										0,00	
5.6. Trabalhos para a própria empresa										0,00	
5.7. Acréscimo por revalorização										0,00	
5.8. Outras										0,00	
5.9. Total das diminuições	4 718,98	41 282,49	1 647,78	2 000,00	0,00	0,00	173,86	0,00	0,00	49 823,11	
5.10. Depreciações		41 282,49	1 647,78	2 000,00			173,86			45 104,13	
5.11. Perdas por imparidade										0,00	
5.12. Alienações	4 718,98									4 718,98	
5.13. Abates										0,00	
5.14. Outras										0,00	
5.15. Reversões de perdas por imparidade										0,00	
5.16. Transferências de AFT em curso										0,00	
5.17. Transferências de/para activos não correntes detidos para venda										0,00	
5.18. Outras transferências										0,00	
5.19. Quantia líquida escriturada final (6 = 4 + 5)	72 330,04	1 273 169,90	21 279,22	4 000,00	15 630,96	0,00	2 653,89	29 079,01	0,00	1 418 143,02	
7. Quantia da garantia de passivos e/ou titularidade restringida										0,00	

14



5. Custos de empréstimos obtidos

A empresa apresenta a título de financiamentos:

Tipo	2021	2020
Descoberto Bancário	0,00	3 870,75
Conta Corrente Caucionada	110 000,00	220 000,00
Total	110 000,00	223 870,75

6. Inventários

A empresa apresentava os seguintes inventários:

6.1 Inventários - Apuramento do custo das mercadorias vendidas e das matérias consumidas Euros

Descrição	Mercadorias	Matérias primas, subsidiárias e de consumo	Total
1 Inventários iniciais	0,00		0,00
2 Compras	9 568,85		9 568,85
3 Reclassificação e regularização de inventários			0,00
4 Inventários finais	0,00		0,00
5 Custo das mercadorias vendidas e das matérias consumidas (5 = 1 + 2 + 3 - 4)	9 568,85	0,00	9 568,85
Outra informação relativa a mercadorias, matérias primas, subsidiárias e de consumo:			
6 Ajustamentos / perdas por imparidade do período em inventários	0,00		0,00
7 Ajustamentos / perdas por imparidade acumuladas em inventários			0,00
8 Reversão de ajustamentos / perdas por imparidade do período em inventários			0,00
9 Inventários escriturados pelo justo valor menos os custos de vendas (corretores / negociantes)			0,00
10 Inventários dados como penhor de garantia a passivos			0,00
11 Inventários que se encontram fora da empresa			0,00
12 Adiantamentos por conta de compras			0,00

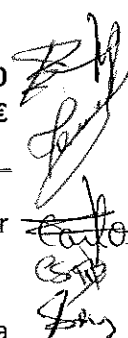
7. Rendimentos e gastos

O rédito reconhecido pela empresa discrimina-se:

7.1 Rédito Euros

Descrição	2021	2020
Réditos reconhecidos no período:		
Vendas	2 128,79	1 615,54
Prestação de Serviços		
Quotas de utilizadores	354 372,90	319 582,91
Quotas e jóias	332,00	668,00
Outros	3 276,80	5 652,30
Juros		
Royalties		
Dividendos		
Total	360 110,49	327 518,75

O rédito é mensurado pelo justo valor da contraprestação recebida ou a receber.



O rédito proveniente das prestações de serviços é reconhecido líquido de impostos, pelo justo valor do montante a receber.

O rédito proveniente da prestação de serviços é reconhecido com referência à fase de acabamento da transacção à data de relato, desde que todas as seguintes condições sejam satisfeitas:

- o montante do rédito pode ser mensurado com fiabilidade;
- é provável que benefícios económicos futuros associados à transacção fluam para a entidade;
- os gastos suportados ou a suportar com a transacção podem ser mensurados com fiabilidade.

A empresa apresenta os seguintes rendimentos:

7.2 Contas de Rendimentos		Euros
Contas	Descrição	Valor
744	Trabalhos para a própria entidade - activos por gastos diferidos	
76	Reversões	0,00
761	Reversões de depreciações e amortizações	0,00
7611	Propriedades de investimento	
7612	Activos fixos tangíveis	
7613	Activos intangíveis	
762	Reversões de perdas por imparidade	
763	Reversões de provisões	
77	Ganhos por aumentos de justo valor	0,00
771	Em instrumentos financeiros	
772	Em investimentos financeiros	
773	Propriedades de investimento	
774	Activos biológicos	
78	Outros rendimentos e ganhos	193 280,92
781	Rendimentos suplementares	23 435,23
782	Descontos de pronto pagamento obtidos	
783	Recuperação de dívidas a receber	
784	Ganhos em inventários	
785	Rendimentos e ganhos em subsidiárias, associadas e empreendimentos conjuntos	
785	Dos quais: de empresas não residentes	
7851	Aplicação do método de equivalência patrimonial	
7851	Dos quais: de empresas não residentes	
786	Rendimentos e ganhos nos restantes activos financeiros	
7862	Alienações	
787	Rendimentos e ganhos em investimentos não financeiros	35 281,02
7871	Alienações	
7873	Rendas de terrenos	0,00
	Rendas de terrenos sem edifícios implantados	
	Rendas de terrenos com edifícios implantados	
788	Outros	134 564,67
7888	Outros não especificados	109 018,74
79	Juros, dividendos e outros rendimentos similares	0,00
791	Juros obtidos	
7911	De depósitos	
7912	De outras aplicações de meios financeiros líquidos	
7913	De financiamentos concedidos a associadas e empreendimentos conjuntos	
7914	De financiamentos concedidos a subsidiárias	
7915	De financiamentos obtidos	
7916..7918	De outros financiamentos	
792	Dividendos obtidos	0,00
	De empresas residentes	
792	De empresas não residentes	
793..8	Outros rendimentos similares	

A empresa apresenta os seguintes gastos:

7.3 Contas de Gastos		Euros
Contas	Descrição	Valor
62	Fornecimentos e serviços externos	288 712,60
621	Subcontratos	122 974,27
622	Serviços especializados	42 186,87
6221	Trabalhos especializados	4 984,36
	Dos quais:	
6221	Pagamentos a trabalhadores colocados através de agências	
6222	Publicidade e propaganda	
6223	Vigilância e segurança	436,78
6224	Honorários	9 411,80
6225	Comissões	3 093,96
6226	Conservação e reparação	21 812,47
6627 e 8	Outros	2 447,50
623	Materiais	8 359,98
6231	Ferramentas e utensílios de desgaste rápido	499,68
6232	Livros e documentação técnica	988,77
6233	Material de escritório	1 388,09
6234	Artigos de oferta	2 962,63
6235 a 8	Outros	2 520,81
624	Energia e fluidos	69 024,73
6241	Electricidade	20 983,67
6242	Combustíveis	30 718,59
6243	Água	1 978,11
6244 a 8	Outros	15 344,36
625	Deslocações, estadas e transportes	322,72
6251	Deslocações e estadas	285,55
6252	Transportes de pessoal	32,00
6253	Transportes de mercadorias	
6254 a 8	Outros	5,17
626	Serviços diversos	45 844,03
6261	Rendas e alugueres	
	Dos quais:	
6261	Rendas de terrenos	
	Rendas de terrenos sem edifícios implantados	
	Rendas de terrenos com edifícios implantados	
6262	Comunicação	5 868,89
6263	Seguros	7 938,36
6264	Royalties	
6265	Contencioso e notariado	337,85
6266	Despesas de representação	
6267	Limpeza, higiene e conforto	21 357,74
6268	Outros serviços	10 341,19
66	Perdas por reduções de justo valor	0,00
661	Em instrumentos financeiros	
662	Em investimentos financeiros	
663	Propriedades de investimento	
664	Activos biológicos	
68	Outros gastos e perdas	9 421,87
681	Impostos	2 190,62
6811	Impostos directos	
6812	Impostos indirectos	
6813	Taxas	2 190,62
682	Descontos de pronto pagamento concedidos	
683	Dívidas incobráveis	
684	Perdas em inventários	
685	Gastos e perdas em subsidiárias, associadas e empreendimentos conjuntos	
685	Dos quais: de empresas não residentes	
6851	Cobertura de prejuízos	
6852	Aplicação do método de equivalência patrimonial	
6852	Dos quais: de empresas não residentes	
686	Gastos e perdas nos restantes investimentos financeiros	
6862	Alienações	
687	Gastos e perdas em investimentos não financeiros	
6871	Alienações	
688	Outros	7 231,25
6881	Correcções relativas a períodos anteriores	2 706,25
6882	Donativos	50,00
6883	Quotizações	530,00
6884	Ofertas e amostras de inventários	
6886	Perdas em instrumentos financeiros	
6887 e 8	Outros não especificados	3 945,00
69	Juros suportados	1 850,42
691	Juros de financiamentos obtidos	1 850,42
6912 e 8	Outros juros	
692	Diferenças de câmbio desfavoráveis	0,00
6921	Relativas a financiamentos obtidos	
6922 a 8	Outros	
698	Outros gastos e perdas de financiamento	0,00
6981	Relativo a financiamentos obtidos	
6982 a 8	Outros	

8. Subsídios e outros apoios das entidades públicas

Os subsídios ao investimento não reembolsáveis encontram-se apresentados no balanço como componente do capital próprio, sendo imputados aos rendimentos do exercício na proporção das amortizações efectuadas, em cada período.

8 Subsídios do governo e apoios do governo		Euros								
Descrição	Subsídios do estado e outros entes públicos	Subsídios de outras entidades								
		Outras entidades			Dos quais, da União Europeia					
		Valor atribuído em períodos anteriores	Valor atribuído no período	Valor imputado ao período	Valor atribuído em períodos anteriores	Valor atribuído no período	Valor imputado ao período	Valor atribuído em períodos anteriores	Valor atribuído no período	Valor imputado ao período
1	Subsídios relacionados com activos / ao investimento: (1 = 1.1 + 1.2 + 1.3)	1 042 603,35	0,00	20 872,07	0,00	0,00	0,00	0,00	0,00	0,00
1.1	Activos fixos tangíveis (1.1 = 1.1.1 + 1.1.2 + ... + 1.1.7)	1 042 603,35	0,00	20 872,07	0,00	0,00	0,00	0,00	0,00	0,00
1.1.1	Terrenos e recursos naturais									
1.1.2	Edifícios e outras construções									
1.1.3	Equipamento básico									
1.1.4	Equipamento de transporte									
1.1.5	Equipamento administrativo									
1.1.6	Equipamentos biológicos									
1.1.7	Outros	1 042 603,35		20 872,07						
1.2	Activos intangíveis (1.2 = 1.2.1 + 1.2.2 + ... + 1.2.4)	0,00	0,00	0,00	0,00	0,00	0,00	0,00	0,00	0,00
1.2.1	Projectos de desenvolvimento									
1.2.2	Programas de computador									
1.2.3	Propriedade Industrial									
1.2.4	Outros									
1.3	Outros activos									
2	Subsídios relacionados com rendimentos / à exploração		659 860,03							
3	Valor dos reembolsos no período respeitantes a: (3 = 3.1 + 3.2)	0,00	0,00	0,00	0,00	0,00	0,00	0,00	0,00	0,00
3.1	Subsídios relacionados com activos / ao investimento									
3.2	Subsídios relacionados com rendimentos / à exploração									
4	Total (4 = 1 + 2 - 3)	1 042 603,35	659 860,03	20 872,07	0,00	0,00	0,00	0,00	0,00	0,00

No corrente exercício foi imputado ao rendimento do período o montante de 20.872,07 euros relativamente aos subsídios recebidos, ficando a rubrica "Outras variações nos fundos patrimoniais" a apresentar um valor igual a 744.450,98 euros.

9. Instrumentos financeiros

9.1 Imposto sobre o rendimento

A Direcção entende que as eventuais correcções resultantes de revisões/inspecções por parte das autoridades fiscais àquelas declarações de impostos não terão efeitos materialmente significantes nas demonstrações financeiras.

9.1 Imposto sobre o rendimento		Euros
	Descrição	Valor
1	Resultado contabilístico do período (antes de imposto)	85 218,28
2	Imposto corrente	30,58
3	Imposto diferido	
4	Imposto sobre o rendimento do período (4 = 2 + 3)	30,58
5	Tributações autónomas	
6	Taxa efectiva de imposto sobre o rendimento [6 = (4 + 5) / 1 x 100]]	0,04%

9.2 Activos e passivos financeiros

9.2 Instrumentos financeiros / Activos e passivos financeiros

Descrição	Euros				
	Mensurados ao justo valor através de resultados	Mensurados ao custo amortizado	Mensurados ao custo	Imparidade acumulada	Por memória: Reconhecimento inicial
Activos financeiros:	0,00	0,00	45 922,70	40 986,96	0,00
Clientes			45 922,70	40 986,96	
Adiantamentos a fornecedores					
Acionistas / sócios					
Outras contas a receber					
Activos financeiros detidos para negociação					
Dos quais: Acções e quotas incluídas na conta "1421"					
Outros activos financeiros					
Dos quais:					
Acções e quotas incluídas na conta "1431"					
Outros instrumentos financeiros incluídos na conta "1431"					
Passivos financeiros:	0,00	0,00	368 832,17	0,00	0,00
Fornecedores			41 062,11		
Adiantamentos de clientes					
Accionistas / sócios					
Financiamentos obtidos			223 870,75		
Dos quais:					
Empréstimo por obrigações convertíveis que se enquadram na definição de passivo financeiro					
Prestações suplementares que se enquadram na definição de passivo financeiro:					
Aumentos ocorridos no período			1 210 000,00		
Diminuições ocorridas no período			990 000,00		
Outras contas a pagar			103 899,31		
Passivos financeiros detidos para negociação					
Outros passivos financeiros					
Ganhos e perdas líquidos reconhecidos de:					
Activos financeiros					
Passivos financeiros					
Total de rendimentos e gastos de juros em:					
Activos financeiros					
Passivos financeiros					

9.3 Contas a receber e a pagar

9.3 Contas activas e passivas / Contas a receber e a pagar		Euros
Contas	Descrição	Valor
14	Outros Instrumentos financeiros	
1411	Derivados - potencialmente favoráveis	
1412	Derivados - potencialmente desfavoráveis	
1421	Activos financeiros detidos para negociação	
1422	Passivos financeiros detidos para negociação	
1431	Outros activos financeiros (justo valor através de resultados)	
1432	Outros passivos financeiros (justo valor através de resultados)	
21	Clientes	
211	Clientes c/c	6 773,17
212	Clientes - títulos a receber	
218	Adiantamentos de clientes	
22	Fornecedores	
221	Fornecedores c/c	56 692,69
222	Fornecedores - títulos a pagar	
225	Facturas em recepção e conferência	
228	Adiantamentos de fornecedores	
23	Pessoal	
231	Remunerações a pagar	4 189,94
232	Adiantamentos	
237	Cauções	
238	Outras operações	0,00
...	Natureza devedora	
...	Natureza credora	
239	Perdas por imparidade acumuladas	
24	Estado e outros entes públicos	
241	Impostos sobre o rendimento	30,58
2432	IVA dedutível (montantes acumulados a débito)	
2433	IVA liquidado (montantes acumulados a crédito)	
26	Accionistas / sócios	
261	Accionistas c/ subscrição	
262	Quotas não liberadas	
263	Adiantamentos por conta de lucros	
264	Resultados atribuídos	
	Na óptica da entidade que distribui lucros	
	Na óptica da entidade a quem são atribuídos lucros	
265	Lucros disponíveis	
	Na óptica da entidade que distribui lucros	
	Na óptica da entidade a quem são atribuídos lucros	
266	Empréstimos concedidos - empresa-mãe	
26...	Empréstimos concedidos - empresas subsidiárias, associadas e empreendimentos conjuntos	
26...	Empréstimos concedidos - outros accionistas / sócios dos quais: empresas participantes	
268	Outras operações	
	Natureza devedora	0,00
	Natureza devedora - não corrente	
	Natureza devedora - corrente	
	Natureza credora	
269	Perdas por imparidade acumuladas - não corrente	
269	Perdas por imparidade acumuladas - corrente	
27	Outras contas a receber e a pagar	
2711	Fornecedores de investimentos - contas gerais	0,00
	Fornecedores de investimentos - contas gerais - corrente	
	Fornecedores de investimentos - contas gerais - não corrente	
2712	Facturas em recepção e conferência	0,00
	Facturas em recepção e conferência - corrente	
	Facturas em recepção e conferência - não corrente	
2713	Adiantamentos a fornecedores de investimentos	
2721	Devedores por acréscimos de rendimentos	
2722	Credores por acréscimos de gastos	115 312,41
2741	Activos por impostos diferidos	
2742	Passivos por impostos diferidos	
273	Benefícios pós-emprego	
275	Credores por subscrições não liberadas	
276	Adiantamentos por conta de vendas	
278	Outros devedores e credores	
	Outros devedores	9 583,81
	Outros credores	3 325,00

9.4 Perdas por Imparidade

9.4 Instrumentos financeiros / Activos e passivos financeiros - Perdas por Imparidade em activos financeiros ao custo ou ao custo amortizado Euros

Descrição	Perdas por imparidade	Reversões de perdas por imparidade	Total
	1	2	3 = 1 - 2
Dívidas a receber de clientes	40 986,96		40 986,96
Outras dívidas a receber			0,00
Instrumentos de capital próprio e outros títulos			0,00
Outras			0,00
Total	40 986,96	0,00	40 986,96

9.5 Instrumentos financeiros / Activos e passivos financeiros - Dívidas registadas como de cobrança duvidosa Euros

Descrição	Valor
Relativas a processos de insolvência e de recuperação de empresas ou processos de execução	
Reclamadas judicialmente	
Em mora:	40 986,96
Há mais de seis meses e até doze meses	
Há mais de doze meses e até dezoito meses	
Há mais de dezoito meses e até vinte e quatro meses	
Há mais de vinte e quatro meses	40 986,96
Total	40 986,96

9.5 Investimentos financeiros

A Lei nº 70/2013, de 30 de Agosto estabelece os regimes jurídicos do Fundo de Compensação do Trabalho (FCT) e do Fundo de Garantia de Compensação do Trabalho (FGCT).

O disposto na Portaria nº 294-A/2013, de 30 de Setembro impõe a obrigatoriedade destes nos contratos de trabalho celebrados a partir de 01/10/2013.

O pagamento é obrigatório, mensal e corresponde a 1% do vencimento base e diuturnidades a que os trabalhadores tenham direito, distribuído da seguinte forma:

- 0,925% ao Fundo de Compensação do Trabalho (se aplicável)
- 0,075% ao Fundo de Garantia de Compensação do Trabalho

A entidade empregadora realiza 12 pagamentos por ano, correspondendo a 12 vencimentos mensais dos seus trabalhadores. As entregas não incidem, portanto, sobre os montantes abonados a título de subsídio de férias e subsídio de natal.

Os Fundos de Compensação apresentam a seguinte valorização:

Tipo	2021	2022
FCT	5 415,87	4 502,84
Total	5 415,87	4 502,84

10. Benefícios dos empregados

10.1 Benefícios dos empregados, pessoas ao serviço e gastos com pessoal - Pessoas ao serviço e

Euros

Descrição	Número médio de pessoas	Número de horas trabalhadas
Pessoas ao serviço da empresa, remuneradas e não remuneradas	56,00	86 552
Pessoas remuneradas ao serviço da empresa	56,00	86 552
Pessoas não remuneradas ao serviço da empresa		
Pessoas ao serviço da empresa, por tipo de horário:		
Pessoas ao serviço da empresa a tempo completo		
Das quais: Pessoas remuneradas ao serviço da empresa a tempo completo	56,00	86 552
Pessoas ao serviço da empresa a tempo parcial		
Das quais: Pessoas remuneradas ao serviço da empresa a tempo parcial		
Pessoas ao serviço da empresa, por sexo:		
Homens	3,00	5 620
Mulheres	53,00	80 932
Pessoas ao serviço da empresa, das quais:		
Pessoas ao serviço da empresa, afectas à investigação e desenvolvimento		
Prestadores de serviços		
Pessoas colocadas através de agências de trabalho temporário		

10.2 Benefícios dos empregados, pessoas ao serviço e gastos com pessoal - Gastos com o Pessoal

Euros

Descrição	Valor
Gastos com o pessoal	773 375,29
Remunerações dos órgãos sociais	
Das quais: Participação nos lucros	
Remunerações do pessoal	546 830,07
Das quais: Participação nos lucros	
Benefícios pós-emprego	0,00
Prémios para pensões	
Dos quais:	
Contribuições para planos de contribuições definidas - órgãos sociais	
Contribuições para planos de contribuições definidas - outros	
Gastos associados a planos de benefícios definidos	
Dos quais:	
Gastos de serviço corrente	
Gastos com juros	
Outros gastos	
Outros benefícios	
Dos quais:	
Gastos associados a cuidados médicos pós-emprego	
Indemnizações	921,47
Encargos sobre remunerações	136 766,10
Seguros de acidentes de trabalho e doenças profissionais	7 783,51
Gastos de acção social	
Outros gastos com pessoal	81 074,14
Dos quais:	
Gastos com formação	
Gastos com fardamento	

II. Acontecimentos após a data do balanço

No período subsequente ao encerramento das contas, verificou-se durante o início do ano de 2022 um reforço das medidas preventivas, nomeadamente a suspensão das actividades educativas, lectivas e não lectivas. Considerando que o surto pandémico COVID-19, conjugado com as medidas restritivas implementadas pela República Portuguesa, tem tido um impacto social e económico muito significativo, gerando um elevado grau de incerteza para as empresas e entidades, as implicações no relato financeiro podem também ser muito significativas, com efeitos que dependem da realidade de cada empresa e entidade. Nestas relevantes circunstâncias, na preparação das demonstrações financeiras de 2021, assumindo o pressuposto da continuidade, tivemos em consideração as possíveis consequências provocadas pela COVID-19.

Outros possíveis impactos nas demonstrações financeiras não são possíveis de estimar nem se encontram previstos, nomeadamente atrasos dos pagamentos dos utentes ou diminuição do número de utentes.

12. Divulgações exigidas por outros diplomas

Dando cumprimento ao estatuído no artigo 21º do Decreto-Lei nº 411/91, de 17 de Outubro, informamos que a entidade, em 31/12/2021, não registava quaisquer débitos em mora perante o Estado e Outros Entes Públicos.

12.1 Divulgações exigidas por diplomas legais - Informação por actividades económicas

Descrição		Actividades Económicas	Euros
		Actividade CAE - Rev3 68200	Total
1	Vendas: (1 = 1.1 + 1.2 + 1.3)	2 128,79	2 128,79
1.1	Mercadorias	2 128,79	2 128,79
1.2	Produtos acabados e intermédios, subprodutos, desperdícios, resíduos e refugos		0,00
1.3	Activos biológicos		0,00
2	Prestações de serviços	357 981,70	357 981,70
3	Compras	9 568,85	9 568,85
4	Fornecimentos e serviços externos	288 712,60	288 712,60
5	Custo das mercadorias vendidas e das matérias consumidas: (5 = 5.1 + 5.2 + 5.3)	9 568,85	9 568,85
5.1	Mercadorias	9 568,85	9 568,85
5.2	Produtos acabados e intermédios, subprodutos, desperdícios, resíduos e refugos		0,00
5.3	Activos biológicos		0,00
6	Variação nos inventários da produção		0,00
7	Número médio de pessoas ao serviço	56,00	56,00
8	Gastos com o pessoal: (8 = 8.1 + 8.2)	773 375,29	773 375,29
8.1	Remunerações	546 830,07	546 830,07
8.2	Outros (inclui pensões)	226 545,22	226 545,22
9	Activos fixos tangíveis:		
9.1	Quantia escriturada líquida final	1 418 143,02	1 418 143,02
9.2	Total de aquisições	14 447,28	14 447,28
9.3	Das quais: em edifícios e outras construções		0,00
9.4	Adições no período de activos em curso		0,00
10	Propriedades de investimento:		
10.1	Quantia escriturada líquida final		0,00
10.2	Total de aquisições		0,00
10.3	Das quais: em edifícios e outras construções		0,00
10.4	Adições no período de propriedades de investimento em curso		0,00

12.2 Divulgações exigidas por diplomas legais - Informação por mercados geográficos

Descrição		Mercados geográficos			Euros
		Interno	Comunitário	Extracomunitário	Total
1	Vendas	2 128,79			2 128,79
2	Prestações de serviços	357 981,70			357 981,70
3	Compras	9 568,85			9 568,85
4	Fornecimentos e serviços externos	288 712,60			288 712,60
5	Aquisições de activos fixos tangíveis	14 447,28			14 447,28
6	Aquisições de propriedades de investimento				0,00
7	Aquisições de activos intangíveis				0,00
8	Rendimentos suplementares: (8 = 8.1 + ... + 8.5)	23 435,23	0,00	0,00	23 435,23
8.1	Serviços sociais				0,00
8.2	Aluguer de equipamento				0,00
8.3	Estudos, projectos e assistência tecnológica				0,00
8.4	Royalties				0,00
8.5	Outros	23 435,23			23 435,23
9	Por memória: Vendas e prestações de serviço (valores não descontados)				0,00
10	Por memória: Compras e fornecimentos e serviços externos (valores não descontados)				0,00

13. Outras divulgações

13.1 Partes relacionadas e outras participações - Participação no capital social da declarante

Descrição	%
De pessoas colectivas residentes	
De pessoas colectivas não residentes	
De pessoas singulares residentes	100,00%
De pessoas singulares não residentes	
Outros	
TOTAL	100,00%

13.2 Fluxos de Caixa - Quantia escriturada e movimentos do período

Euros

Descrição	Saldo Inicial	Débitos	Créditos	Saldo Final
Caixa	902,65	223 599,36	223 262,54	1 239,47
Depósitos à ordem	233,23	2 141 428,15	2 136 565,13	5 096,25
Outros depósitos bancários	0,00	0,00	0,00	0,00
Total de caixa e depósitos bancários	1 135,88	2 365 027,51	2 359 827,67	6 335,72
Dos quais: Depósitos bancários no exterior				0,00

13.3 Fundos Patrimoniais

Euros

Descrição	Saldo Inicial	Débitos	Créditos	Saldo Final
Fundos	253 536,71			253 536,71
Por memória: Accionistas c/subscrição				0,00
Por memória: Quotas não liberadas				0,00
Excedentes técnicos				0,00
Reservas	36 650,28	0,00	0,00	36 650,28
Reservas legais	36 650,28			36 650,28
Outras reservas				0,00
Resultados transitados	-76 189,04	93 091,02		-169 280,06
Excedentes de revalorização	0,00	0,00	0,00	0,00
Reavaliações decorrentes de diplomas legais				0,00
Outros				0,00
Ajustamentos / Outras variações nos fundos patrimoniais	948 797,80	20 872,07	748,31	928 674,04
Subsídios	948 797,80	20 872,07		927 925,73
Doações			748,31	748,31
Outras				0,00

A Direcção

O Contabilista Certificado

Antónia Costa Pereira
[Assinatura]

[Assinatura]

Domingos de Jesus Pinho
José Carlos Pinho S&A
Maria Fernanda Lima de Pinho S&A